

Vom Gras ins Glas

Der Weg der Milch

Poster



swissmilk

Vom Gras ins Glas

Der Weg der Milch

48% Schweizer Fleckvieh 37,4% Schweizer Braunvieh 13,4% Holstein
Die häufigsten **Milchkuhrassen** der Schweiz

Milchkuh gebärt pro Jahr **1 Kalb**
Tragzeit: **9 Monate**

Kalb Rind Kuh Stier
Rinderfamilie

Fläche der Schweiz



Kontrolle jeder Lieferung:
Gewicht und **Qualität**



Durchschnittliche **Menge** pro Lastwagen
16'000 l Milch

Haltbarmachung



72° C/15 Sek. PAST
105° C/4 Sek. HOCHPAST
155° C/1 Sek. UHT

Fettanteil



3,5% Vollmilch
2,7% Milchdrink
0,5% Magermilch

Schweizer **Milchkonsum**
pro Kopf und Jahr **360 Liter**




In diesen **Lebensmitteln** steckt (oft) **Milch drin.**

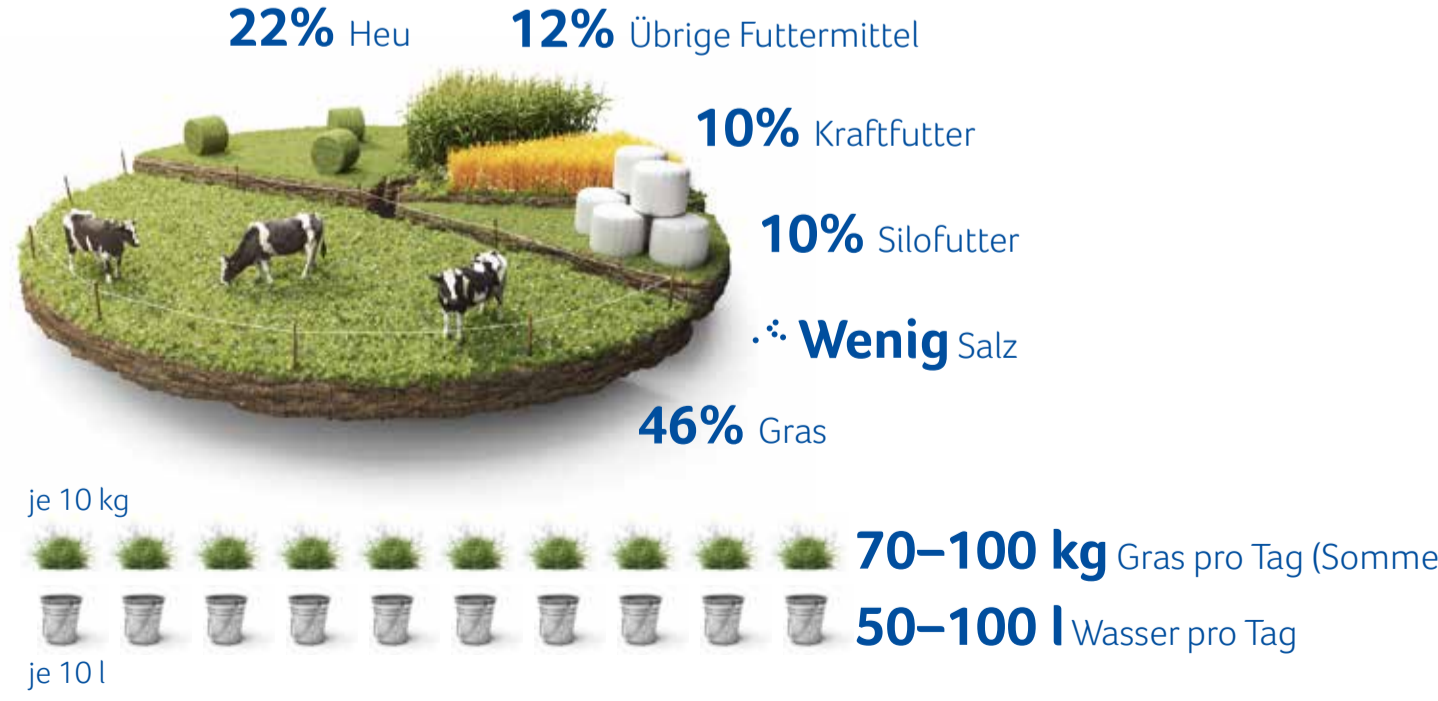
Ernährungspyramide
Tagesempfehlungen



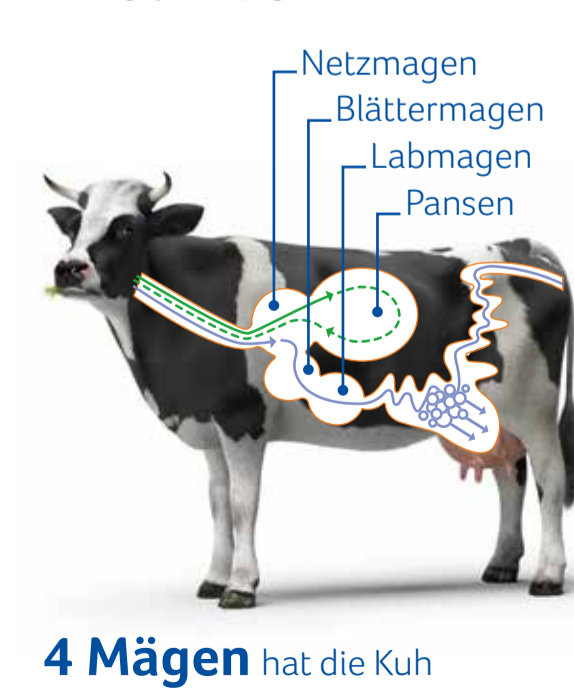
Domestizierung
Seit ... Jahren ein Haus- oder Nutztier



Kuhnahrung



Wiederkäuen pro Tag
11 Stunden



4 Mägen hat die Kuh

Unachtsam auf Wiesen weggeworfener **Abfall** kann im Futter der Kühe landen.




Typischer **Kuhfladen**

30 cm / 2 kg

Milchbetriebe Schweiz 22'500

Milchkühe Schweiz 545'000

Durchschnittlich **24 Milchkühe** pro Schweizer Betrieb



81% mit regelmäßigem Auslauf

Inhaltsstoffe Milch (1 l)



Käsesorten Schweiz
Über **600**



25 Liter Milch pro Tag gibt eine Milchkuh
Aus 25 Litern Milch entstehen ...



1/3 aller Lebensmittel landet im **Abfall**

Darum: **Anschauen, riechen, vorsichtig kosten und Reste verwerten.**